

Yavru Kızıl Kanguruları Annelerine Ulaştırma Oyunu

Kızıl kangurular Avustralya'nın geniş düzlüklerinde, yavrularıyla birlikte küçük topluluklar hâlinde yaşar. Bir yavru kanguru doğar doğmaz annesinin kesesinin içine girer ve burada annesinin sütünü emerek beslenir. Biraz büyüyünce keseden çıkar ve annesi gibi bitkilerle beslenmeye başlar.

Sizler için hazırladığımız bu oyunumuzda da yavru kangurular çayırdaki otlayıp karınlarını doyurmuş. Şimdi de annelerinin yanına dönecekler. Haydi kuralları keşfet ve oyuna başla!

Kurallar

- Oyun 2 ya da 3 kişiyle oynanır.
- Oyunu oynamak için dergimizin ekinde verdiğimiz oyun alanı, sayı küpü, anne kızıl kanguru ve yavru kızıl kanguru piyonları gereklidir. Önce bunlar hazırlanır.
- Her anne kangurunun üç yavrusu vardır. Oyunun amacı yavruları annelerine ulaştırmaktır.
- Oyuncular pembe, mavi ve yeşil renklerden birini seçer ve seçtiği renkte tabanı olan üç yavru kanguru piyonu ile birer anne kanguru alır.
- Oyuncular; seçtikleri renkteki "Bitiş" yazan kutuya anne kangurularını, yine seçtikleri renkteki "Başlangıç" yazan kutuya da 3 yavru kanguru piyonunu yerleştirir.
- Oyuna kimin başlayacağına karar verilir.
- İlk oyuncu sayı küpünü atar. Bir yavru kanguruyu, sayı küpünde gelen sayı kadar kutu üzerinde ilerletir. Sıra diğer oyuncuya geçer.
- Oyuncular bu şekilde sırayla sayı küpünü atarak yavru kanguru piyonlardan herhangi birini kutular üzerinde ilerletir. Oyuncuların bir ya da birden fazla yavru kanguru piyonu aynı anda oyun alanında olabilir.
- Aynı kutuda, bir oyuncunun 2 ya da 3 piyonu olabilir ama farklı oyuncuların piyonları bir arada bulunamaz. Bir oyuncunun ilerleteceği piyon diğer oyuncunun piyonunun bulunduğu kutuya denk geliyorsa ve ilerletebileceği başka piyon kalmadıysa sıra diğer oyuncuya geçer.
- Oyuncular diğer oyuncuların yollarıyla kesişen kutulara geldiklerinde piyonlarını kendi annelerine ulaşacak şekilde istedikleri yolda ilerletebilir.
- Oyuncu, bir yavru kanguru piyonunu annesine ulaştırdığında bu piyonu annesinin kesesine koyar.
- Bir oyuncu 3 yavru kanguru piyonunu da annesine ulaştırdığında oyun sona erer. Bu oyuncu oyunu kazanır.

**Meraklı
Minik**

Meraklı Minik dergisinin
Haziran 2023 sayısının ekidir.
Gülnehal Mert
Çizim: Pınar Büyükgöral



Başlangıç



Başlangıç



Başlangıç



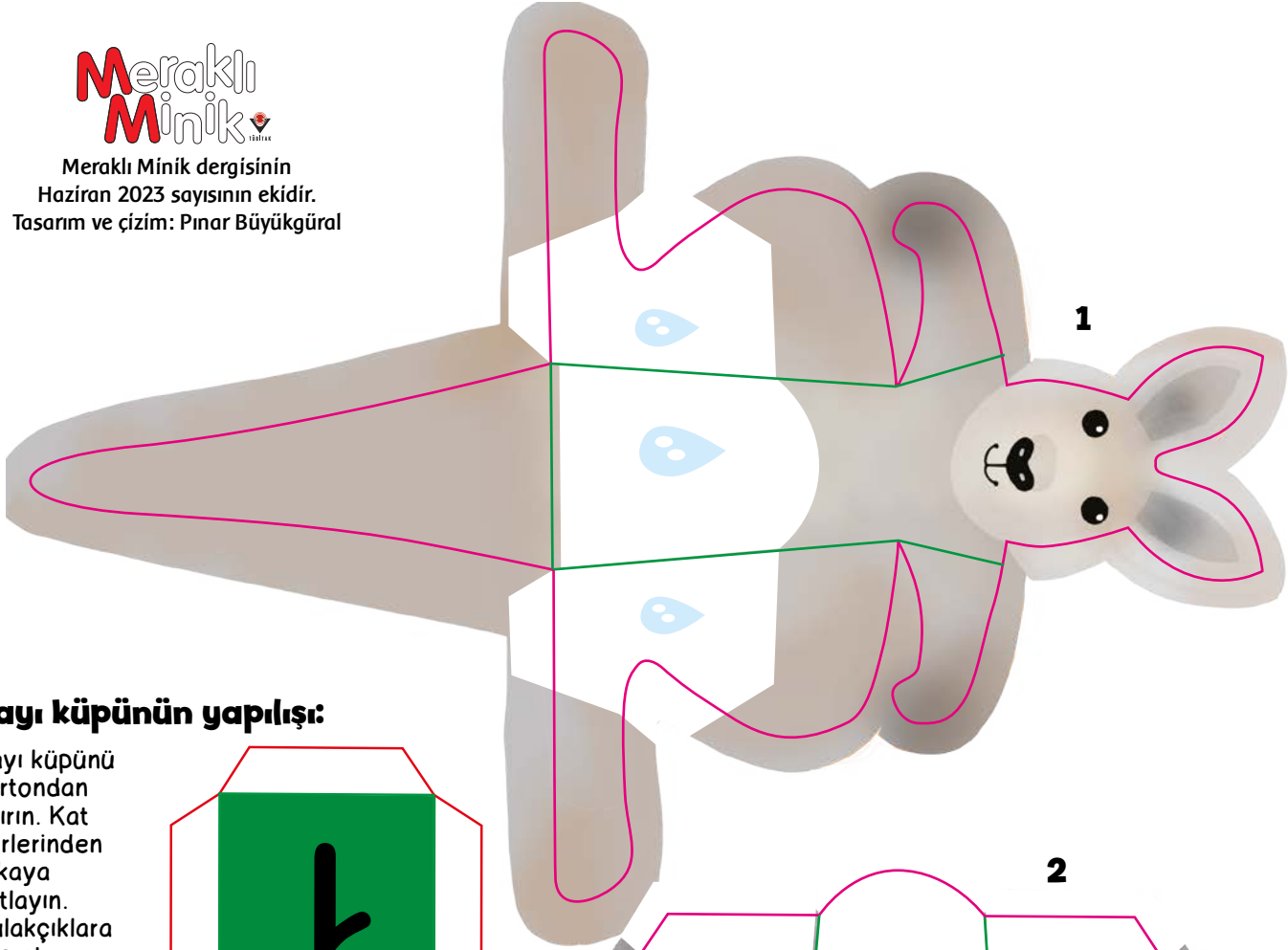
Yavru Kızıl Kanguruları Annelerine Ulaştırma Oyunu - 1

Dergimizin ekindeki "Yavru Kızıl Kanguruları Annelerine Ulaştırma Oyunu" oyununda kullanılacak malzemeler

Anne ve yavru kanguruların yapılışını dergimizin "Kitap... Oyun... Öneri..." köşesinde bulabilirsiniz.

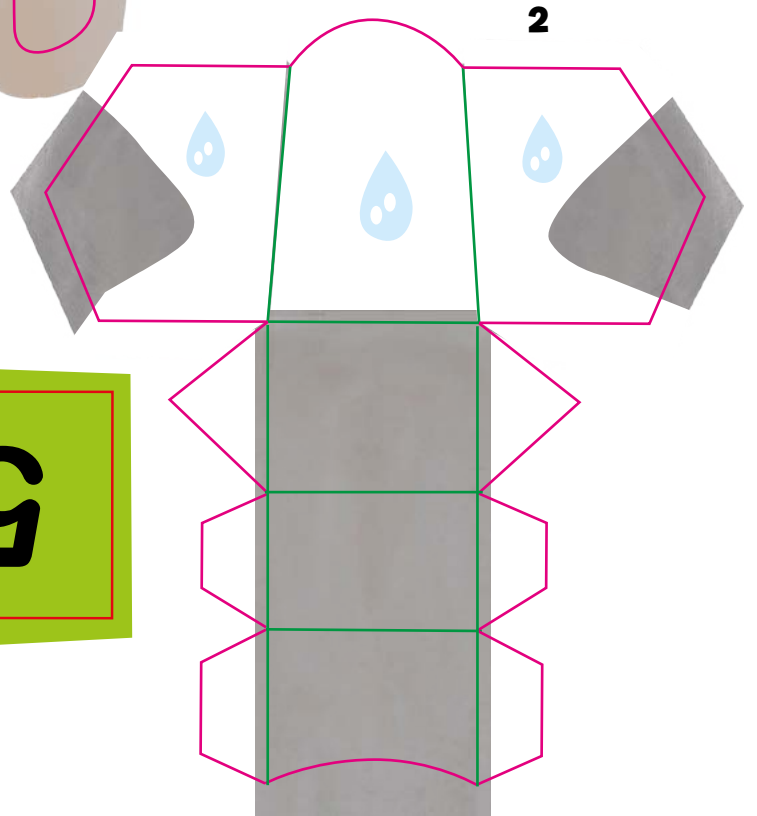
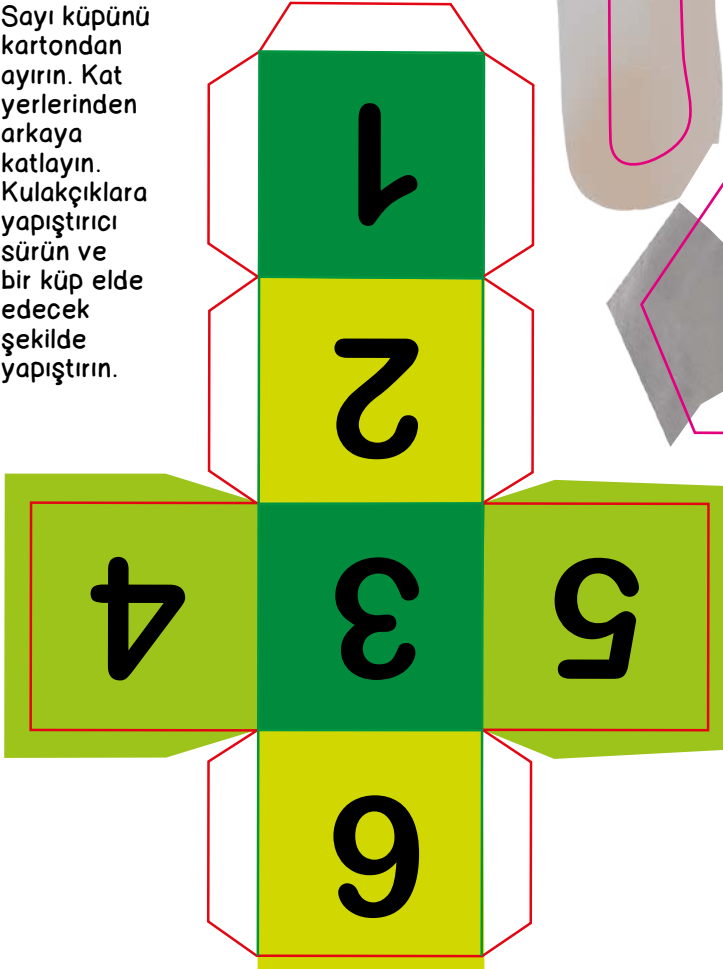
**Meraklı
Minik**

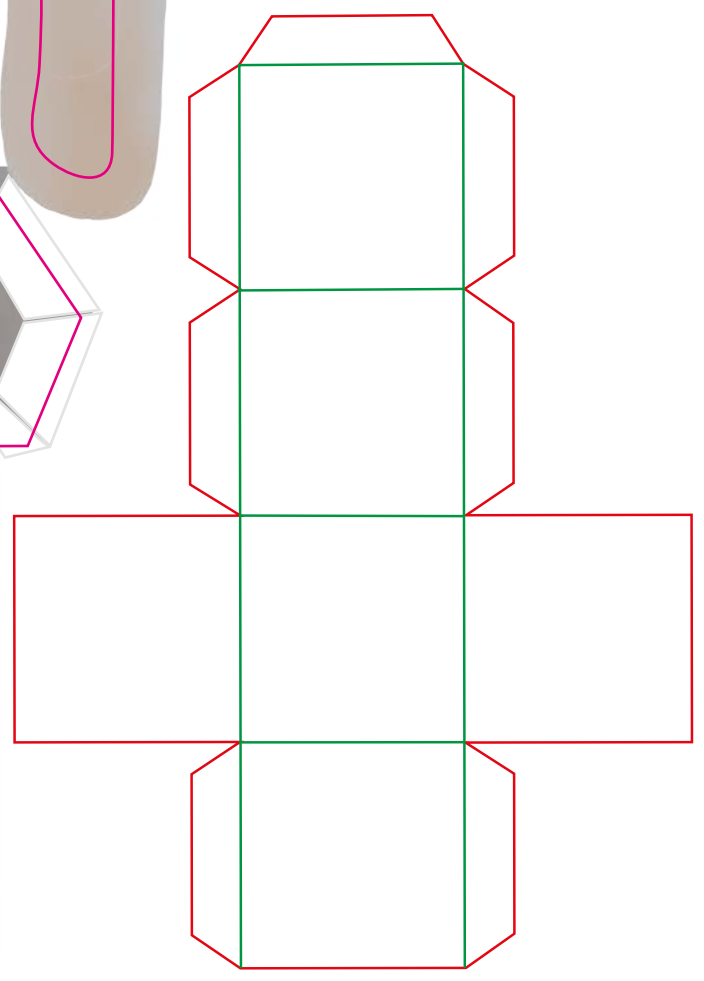
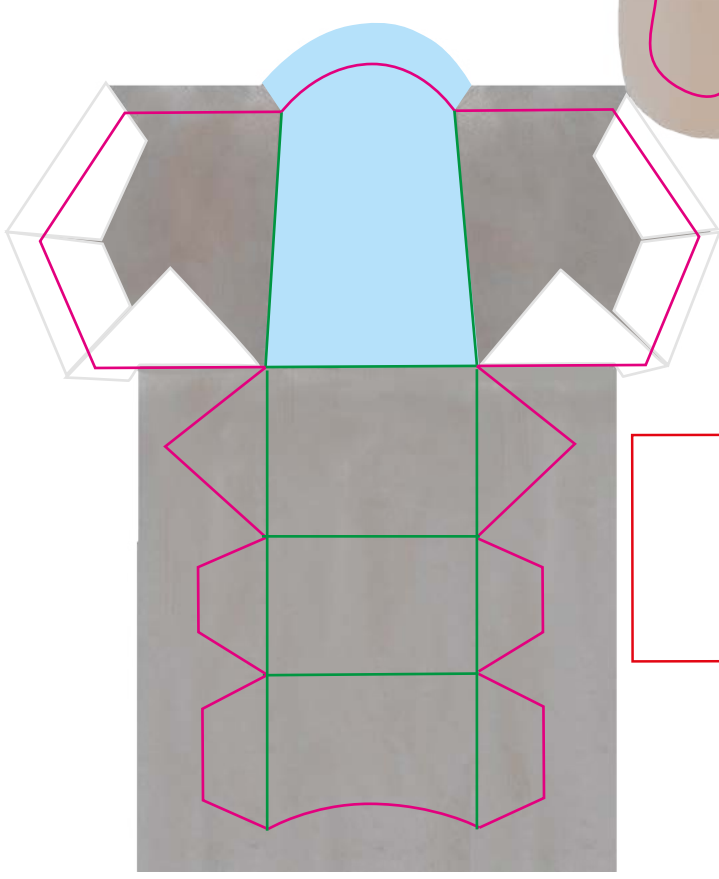
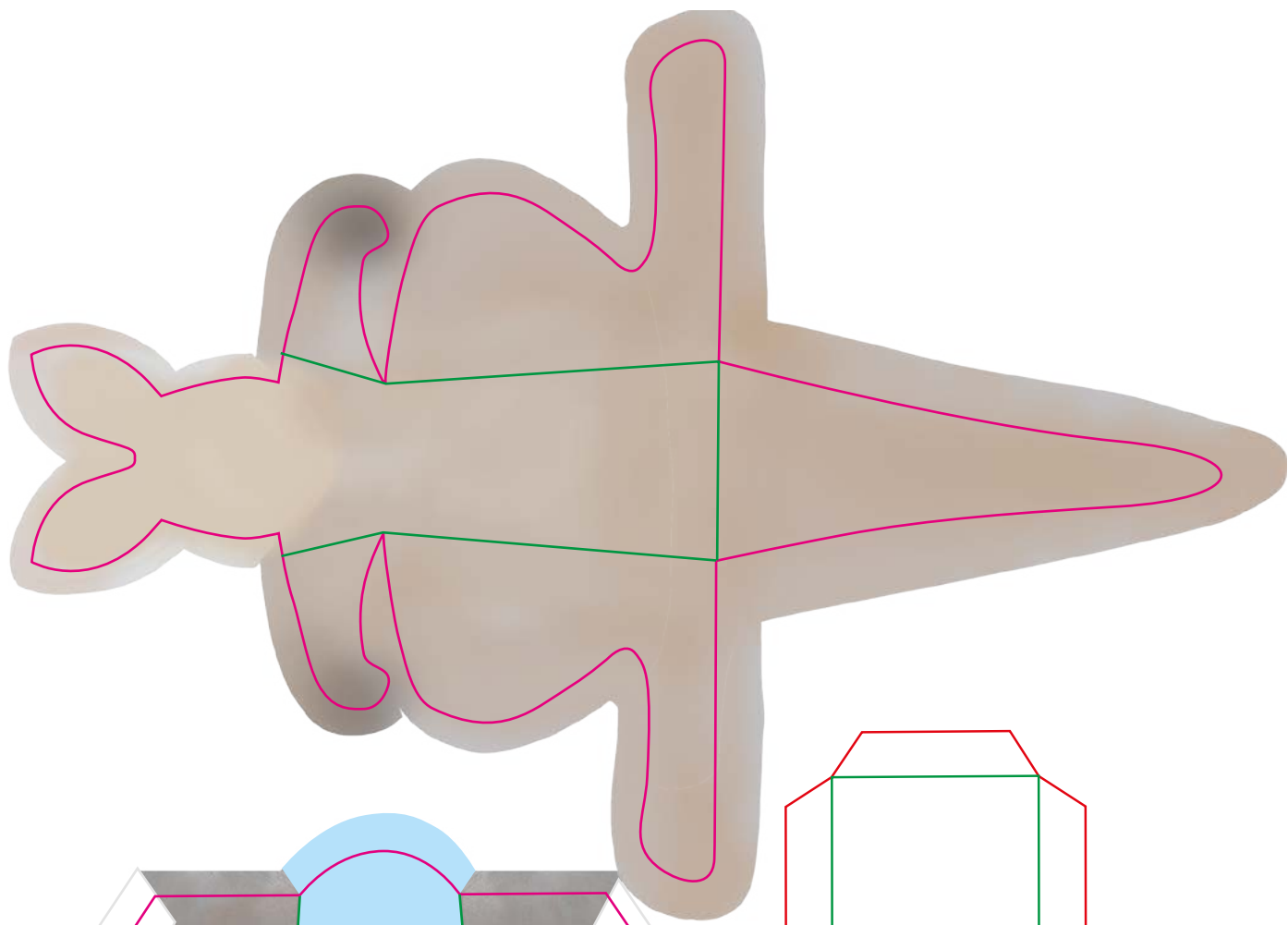
Meraklı Minik dergisinin
Haziran 2023 sayısının ekidir.
Tasarım ve çizim: Pınar Büyükgöral



Sayı küpünün yapılışı:

Sayı küpünü kartondan ayırın. Kat yerlerinden arkaya katlayın. Kulakçıklara yapıştırıcı sürün ve bir küp elde edecek şekilde yapıştırın.


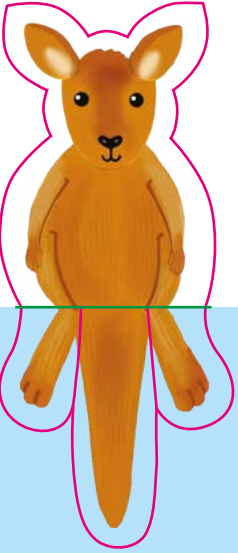
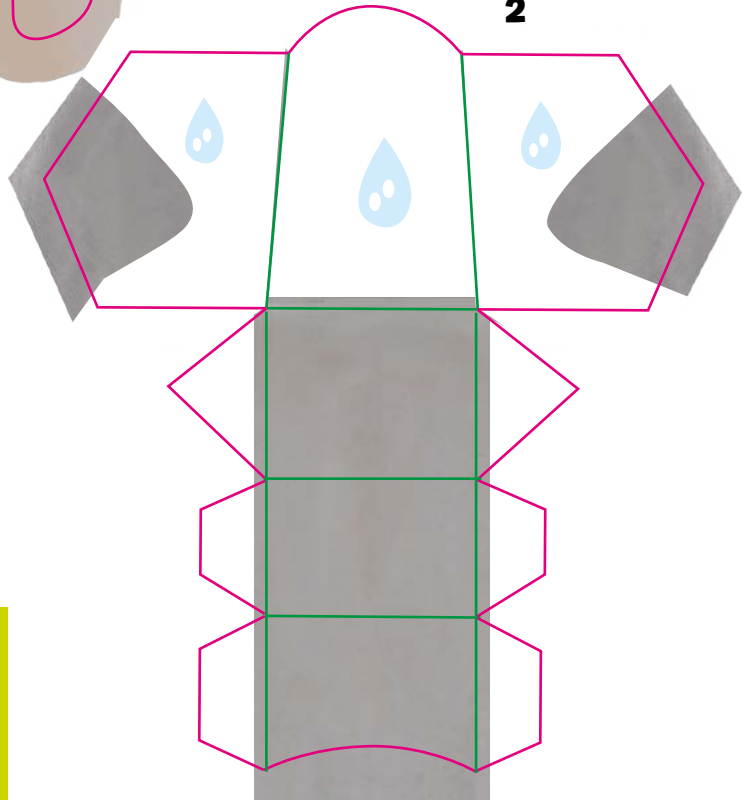
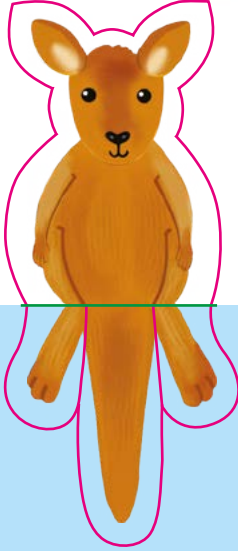
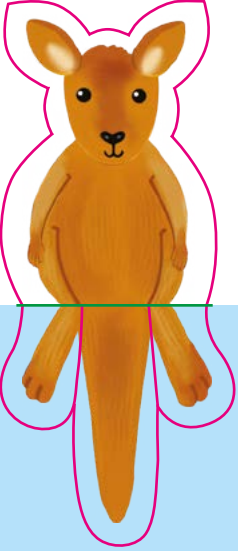
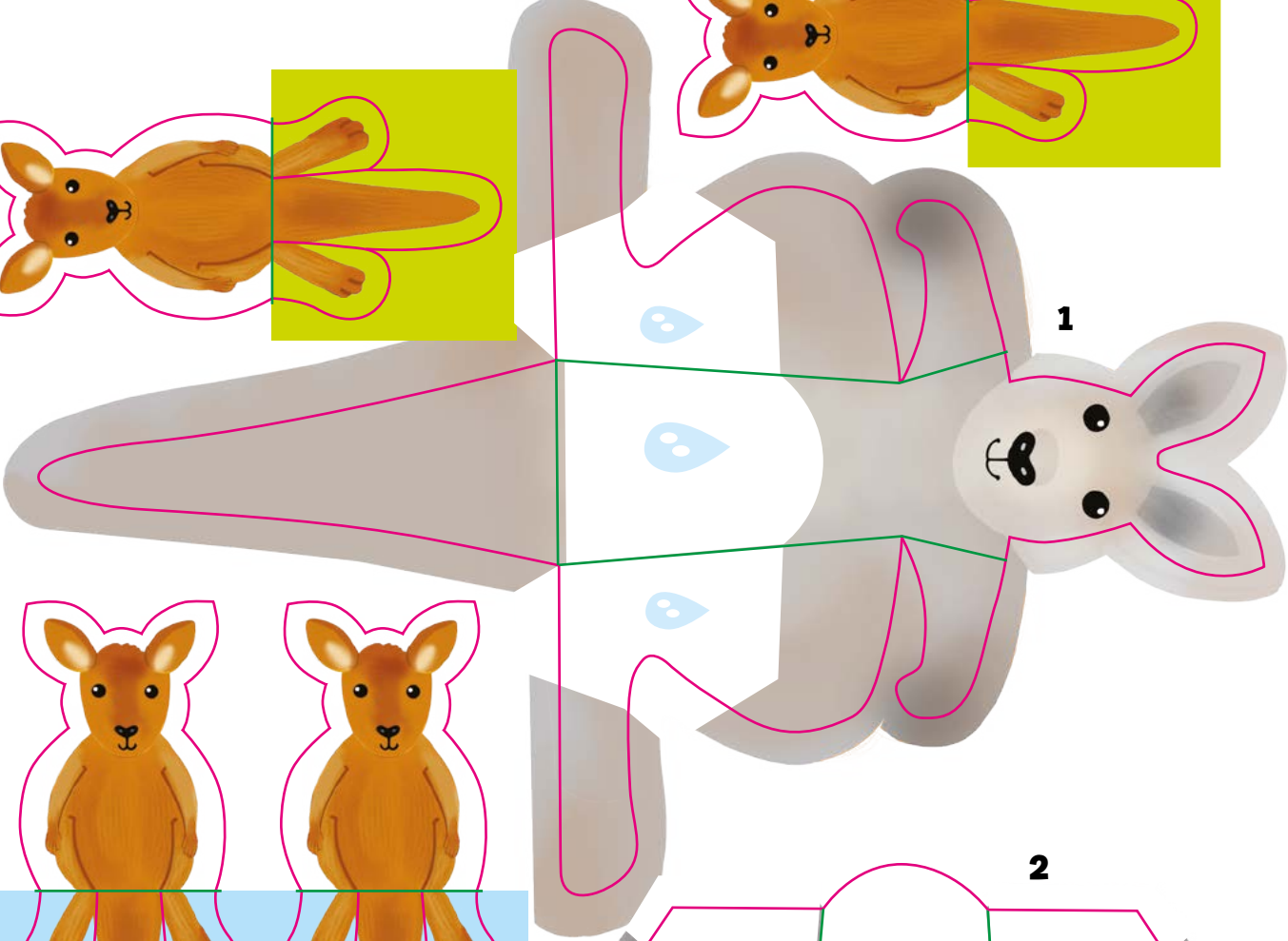
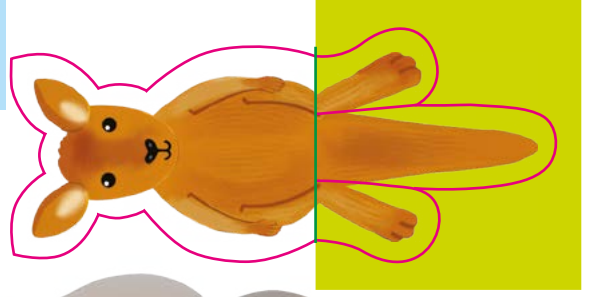
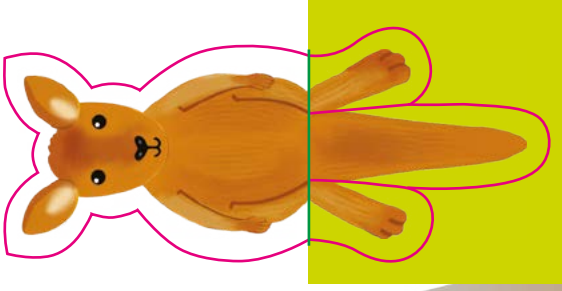


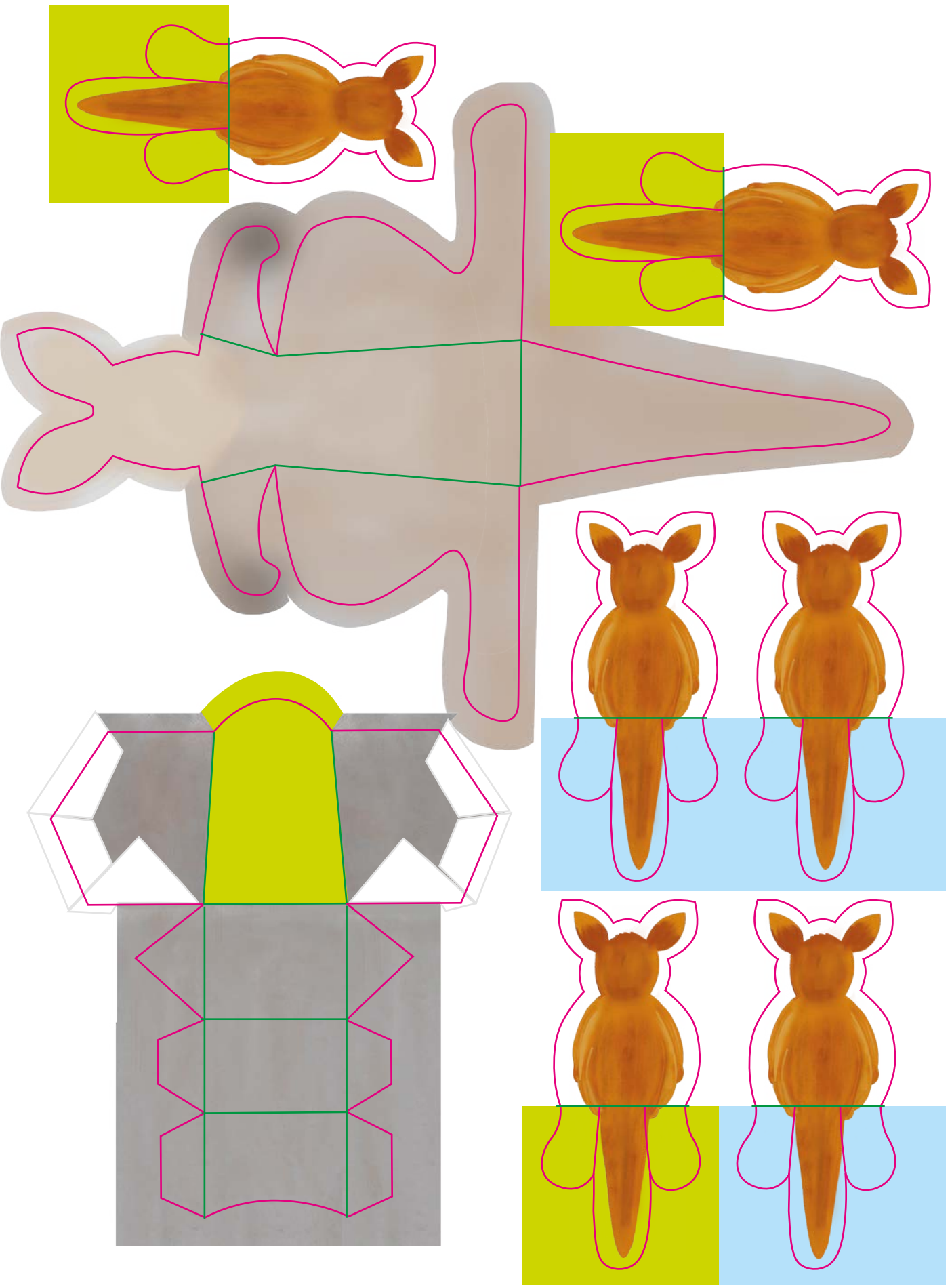


Yavru Kızıl Kanguruları

Annelerine Ulaştırma Oyunu - 2

Dergimizin ekindeki "Yavru Kızıl Kanguruları Annelerine Ulaştırma Oyunu" oyununda kullanılacak malzemeler





Yavru Kızıl Kanguruları

Annelerine Ulaştırma Oyunu - 3

Dergimizin ekindeki "Yavru Kızıl Kanguruları Annelerine Ulaştırma Oyunu" oyununda kullanılacak malzemeler

