



El Çiziminizi

Bir Görsel Yanılsamaya Dönüştürün


Elinizin şeklini bir kâğıda çizdiğinizde iki boyutlu bir görüntü elde edersiniz. Bu çizimdeki eli, üç boyutlu gibi algılanan bir görsel yanılsamaya dönüştürebileceğinizi biliyor musunuz? Haydi kurşunkalem, kâğıt ve renkli kalemlerinizi hazırlayıp çizmeye başlayın.

Parmaklarınızı hafifçe açarak elinizi kâğıdın üzerine koyun. Elinizin şeklini kurşunkalemle çizin.



Daha sonra siyah, kalın uçlu bir kalemle buradaki gibi çizgiler çizmeye başlayın. Çizgiler el şeklinin dışında kalan bölümlerde düz, el şeklinin içinde kalan bölümlerde hafif bombeli olsun.

Tüm kâğıdı bu şekilde çizgilerle doldurun.



Daha sonra renkli çizgiler ekleyebilirsiniz ya da boyayabilirsiniz.

Buradaki alanı, şekillerin içleri hafifçe bombeli olacak şekilde çizgilerle doldurun. Bazı şekillerin içini yukarı, bazılarının içini aşağı doğru bombeli olacak şekilde çizin.

